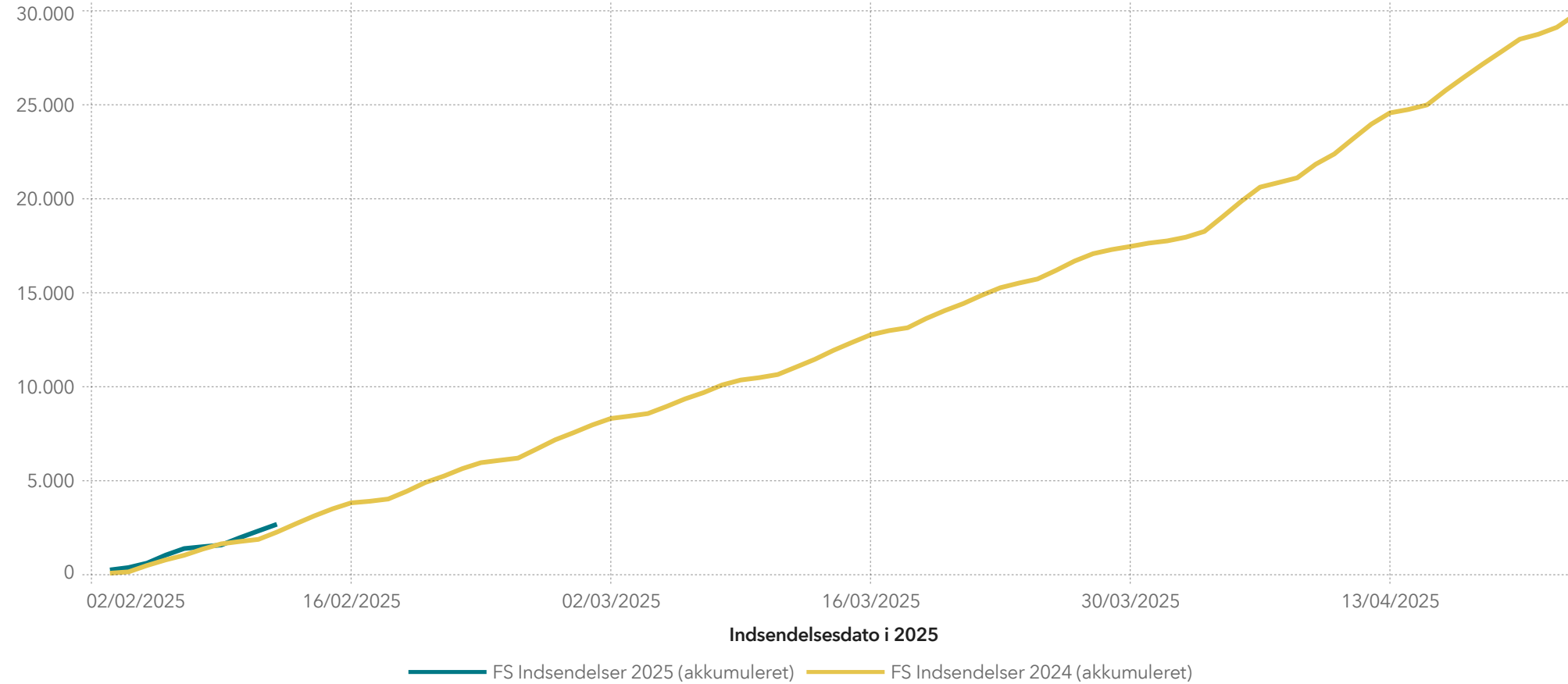


1. FS ansøgninger

FS indsendelser 2025 og 2024, fra ansøgningsperiode start til ansøgningsfrist

Ansøgningsfrist i 2025 er den 23. april 2025. Ansøgningsfrist i 2024 var den 26. april 2024.

FS indsendelser (akkumuleret), efter indsendelsesdato i 2025 (2024 indsendelser er placeret ud fra antal dage fra 3. februar)

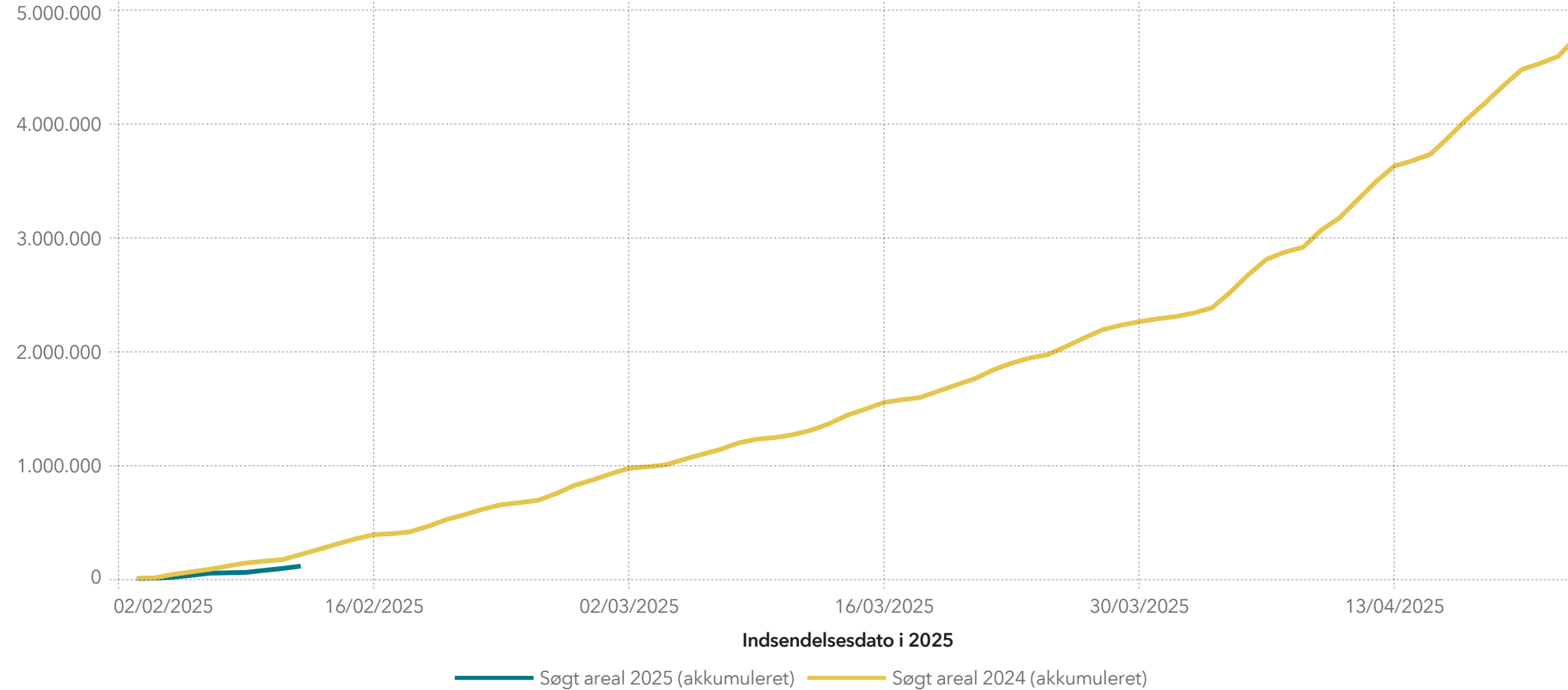


Indsendelsesdato i 2025 ▲	FS Indsendelser 2025	FS Indsendelser 2025 (akkumuleret)	FS Indsendelser 2024 (akkumuleret)
03/02/2025	256	256	82
04/02/2025	125	381	153
05/02/2025	236	617	493
06/02/2025	427	1.044	789
07/02/2025	349	1.393	1.036
08/02/2025	99	1.492	1.365
09/02/2025	89	1.581	1.643
10/02/2025	389	1.970	1.769
11/02/2025	360	2.330	1.880
12/02/2025	355	2.685	2.268
13/02/2025	.	.	2.703
14/02/2025	.	.	3.125
15/02/2025	.	.	3.506
16/02/2025	.	.	3.824
17/02/2025	.	.	3.909
18/02/2025	.	.	4.028
19/02/2025	.	.	4.439
20/02/2025	.	.	4.907
21/02/2025	.	.	5.248
22/02/2025	.	.	5.646
23/02/2025	.	.	5.962
24/02/2025	.	.	6.086
25/02/2025	.	.	6.206
26/02/2025	.	.	6.687
27/02/2025	.	.	7.178

2. Søgt areal

FS søgt areal (ha) 2025 og 2024, fra ansøgningsperiode start til ansøgningsfrist 2025.

FS søgt IMK areal (ha) (akkumuleret), efter indsendelsesdato i 2025 (2024 indsendelser er placeret ud fra antal dage fra 3. februar)



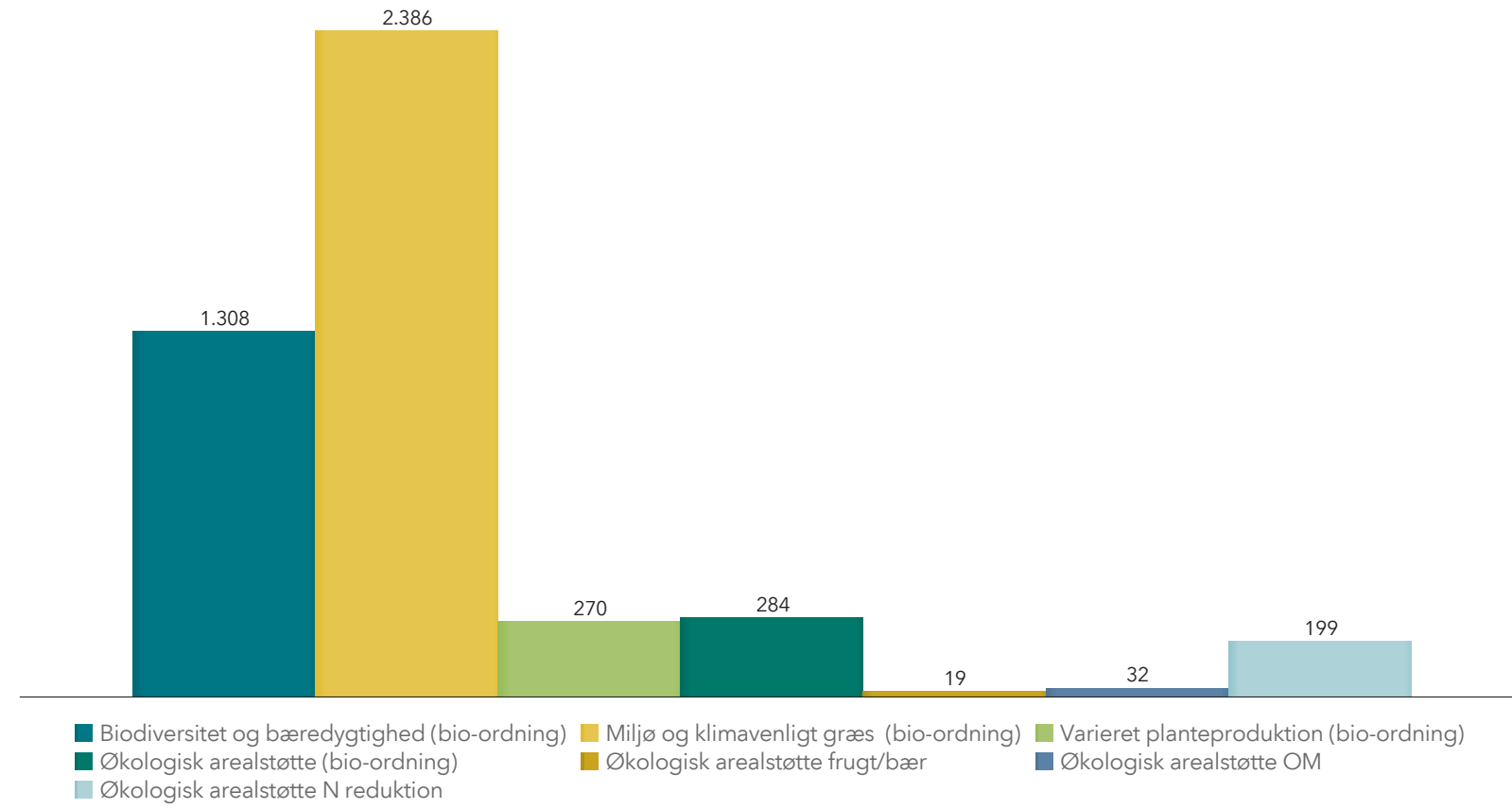
Indsendelsesdato i 2025 ▲	Søgt areal 2025	Søgt areal 2025 (akkumuleret)	Søgt areal 2024 (akkumuleret)
03/02/2025	8.462	8.462	7.603
04/02/2025	4.831	13.293	16.678
05/02/2025	7.915	21.208	46.426
06/02/2025	16.587	37.795	68.599
07/02/2025	19.003	56.798	91.137
08/02/2025	3.441	60.239	119.692
09/02/2025	3.629	63.867	146.505
10/02/2025	17.739	81.606	162.329
11/02/2025	16.719	98.325	176.266
12/02/2025	20.417	118.742	221.251
13/02/2025	.	.	266.109
14/02/2025	.	.	313.880
15/02/2025	.	.	357.762
16/02/2025	.	.	395.115
17/02/2025	.	.	403.481
18/02/2025	.	.	420.199
19/02/2025	.	.	469.058
20/02/2025	.	.	527.681
21/02/2025	.	.	570.589
22/02/2025	.	.	618.731
23/02/2025	.	.	657.921
24/02/2025	.	.	675.709
25/02/2025	.	.	696.364
26/02/2025	.	.	754.146
27/02/2025	.	.	826.696

3. Bio-ordninger

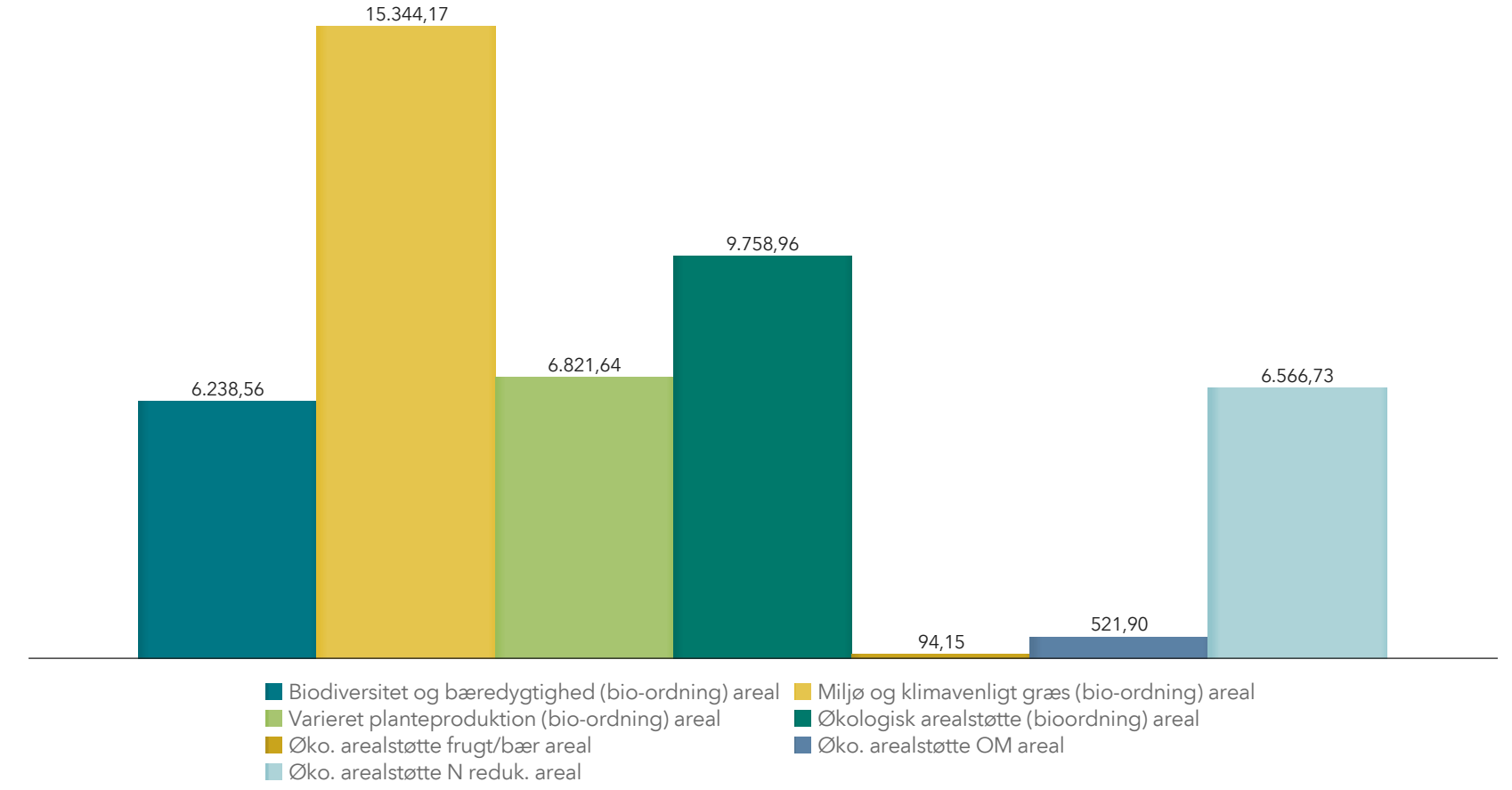
Bio-ordninger 2025, antal ansøgninger og søgt areal (ha)

Der er medtaget ikke-annullerede FS ansøgninger, hvor der er søgt en eller flere bio-ordninger.

Antal ansøgninger per ordning



Søgte arealer per ordning (ha)



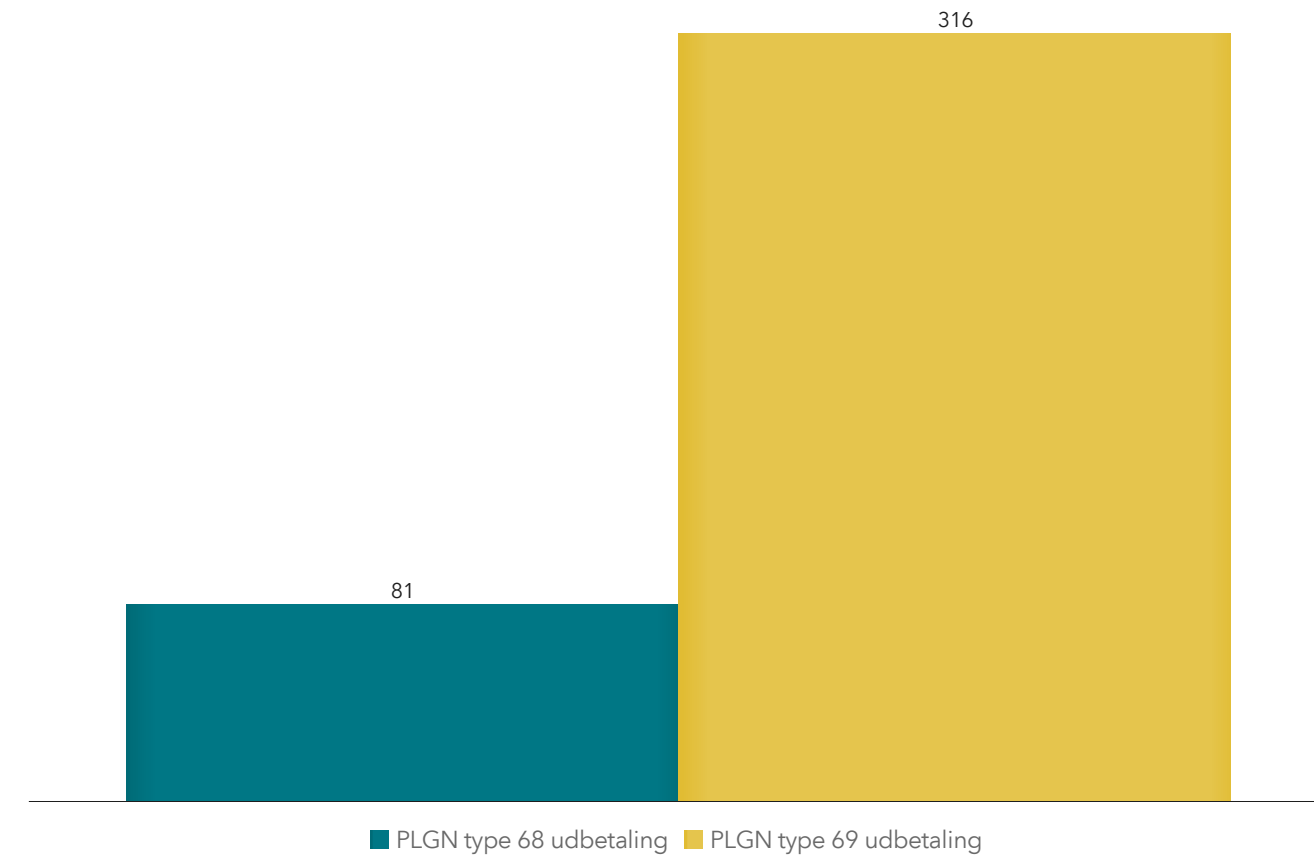
4. Pleje af græs- og naturarealer

Ansøgning om udbetaling på ordningen Pleje af græs- og naturarealer (ny ordning - PLGN)

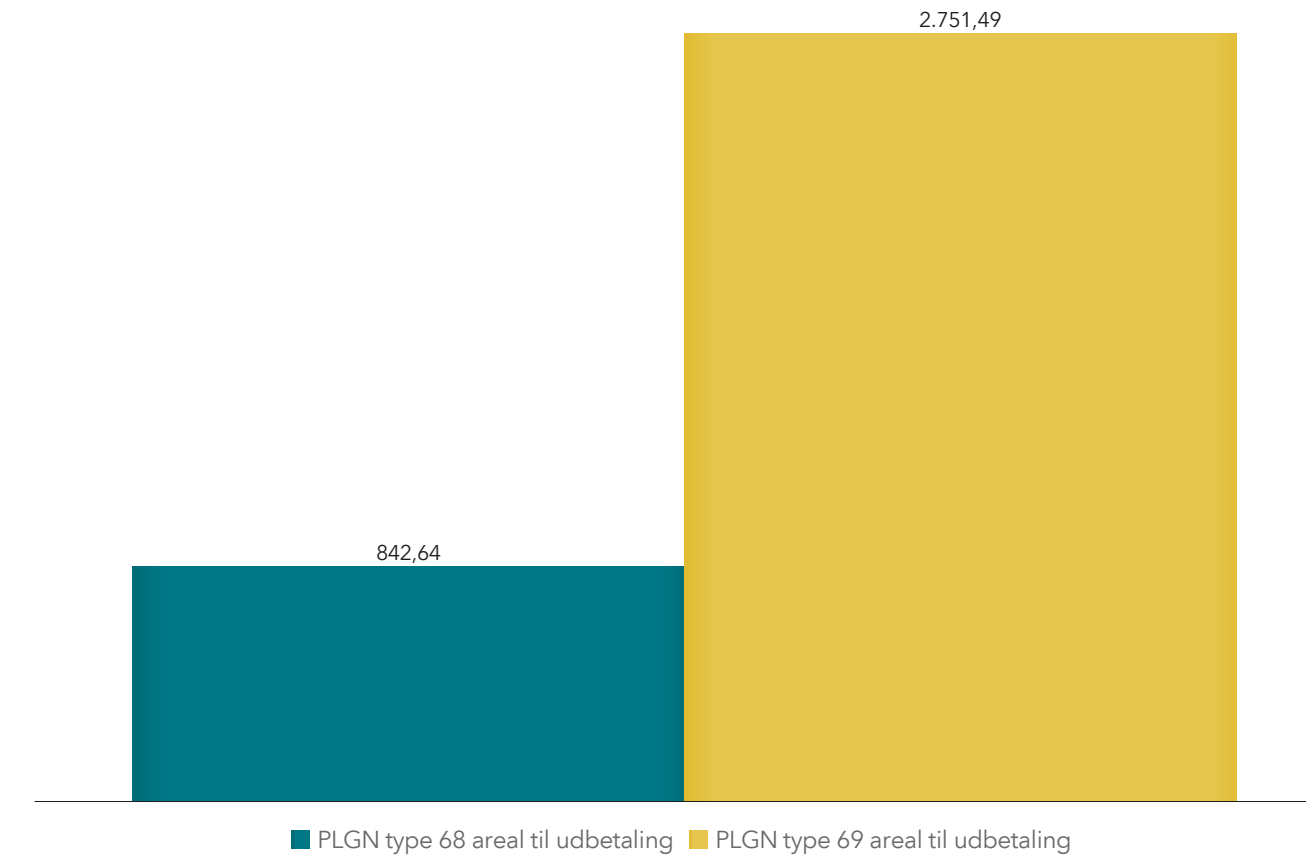
Tilsagnstype 68: Tilskud, der kombineres med grundbetaling.

Tilsagnstype 69: Tilskud, der ikke kombineres med grundbetaling.

Antal ansøgninger om udbetaling af PLGN tilsagn



PLGN areal til udbetaling (ha)



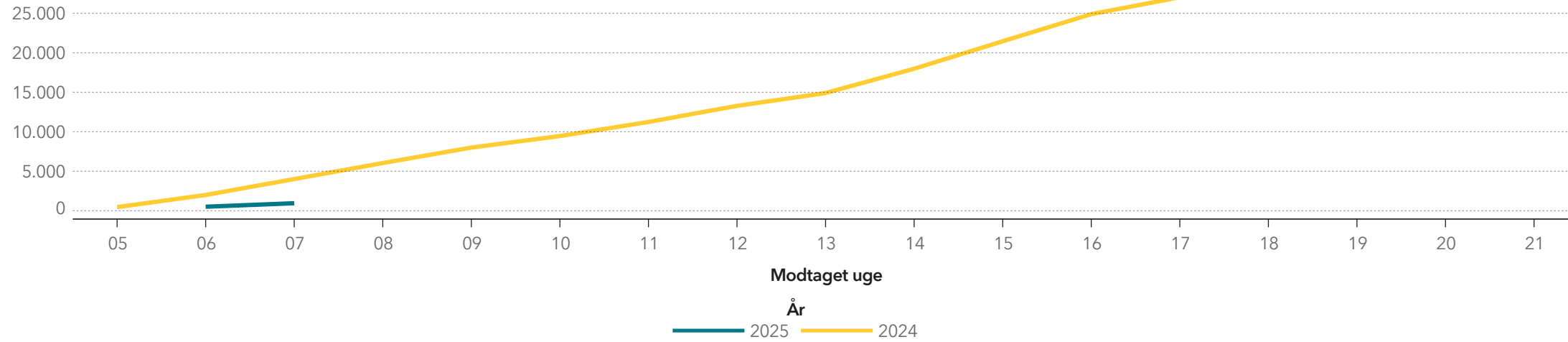
5. Målrrettet kvælstofregulering

Målrrettet kvælstofregulering - sammenligning mellem 2025 og 2024 ansøgninger

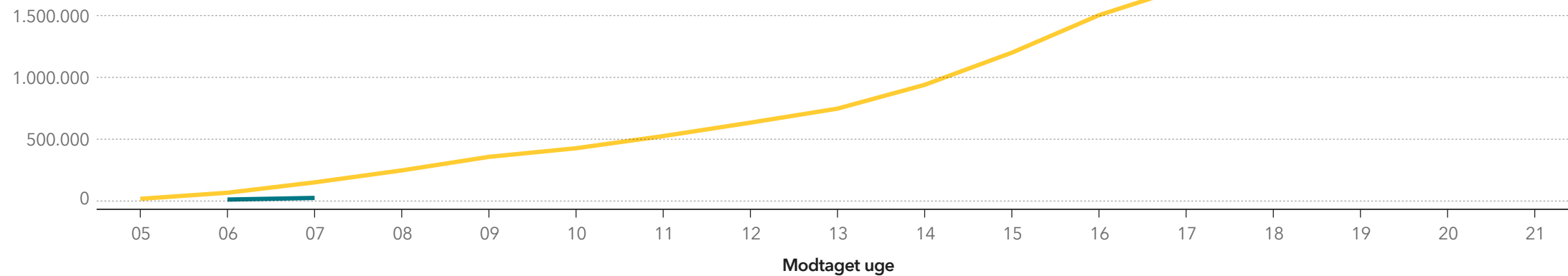
Der er modtaget ikke-annullerede ansøgninger vedr. målrrettet kvælstofregulering (MR) modtaget i ansøgningsperioden.

MR areal er det omregnede efterafgrødeareal, uden kvotenedsættelse. Ansøgere, som kun har søgt om kvotenedsættelse, tæller ikke med i antal MR ansøgere.

MR indsendelser per uge (akkumuleret)



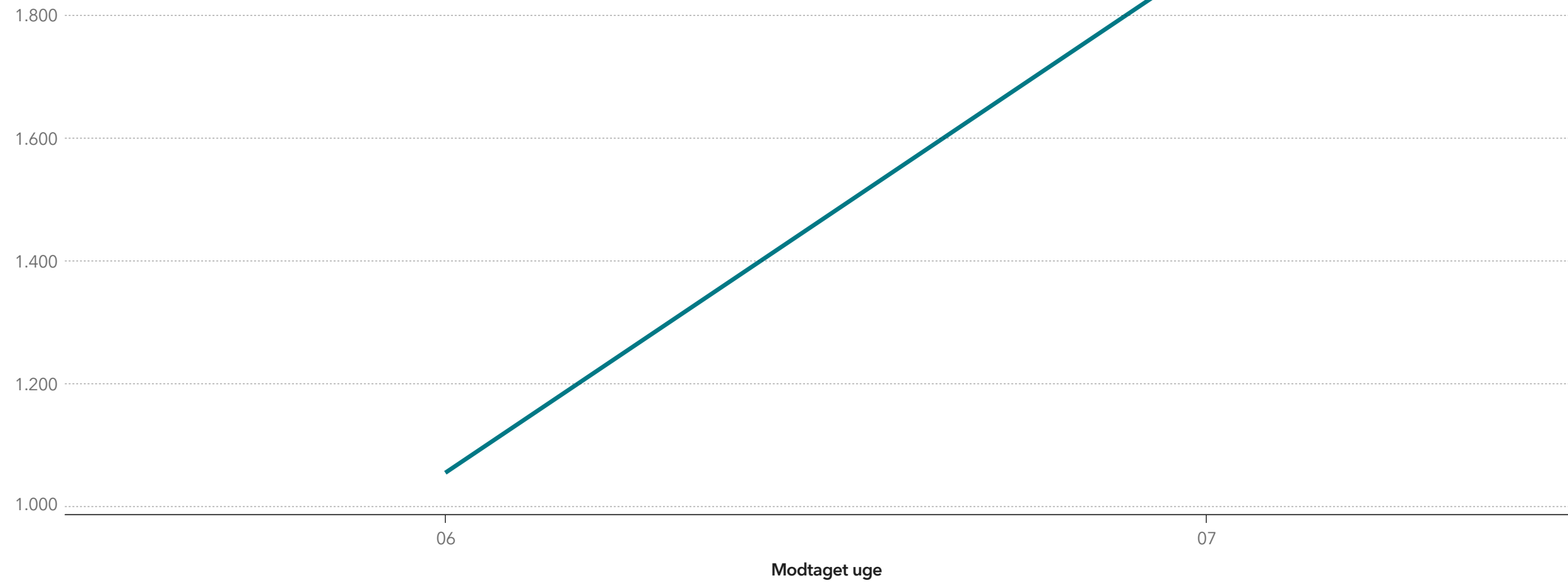
Ansøgt MR areal (ha) per uge (akkumuleret)



Modtaget uge ▲	2025		2024	
	MR ansøgere (akkumuleret)	MR areal (akkumuleret) (ekskl.kvotened sættelser)	MR ansøgere (akkumuleret)	MR areal (akkumuleret) (ekskl.kvotened sættelser)
05	—	—	458	18.126,08
06	510	12.018,65	1.994	67.055,08
07	950	25.191,25	4.012	151.042,00
08	—	—	6.042	247.702,16
09	—	—	7.998	357.196,66
10	—	—	9.460	426.943,50
11	—	—	11.240	525.170,18
12	—	—	13.282	633.980,16
13	—	—	14.906	747.363,80
14	—	—	17.980	939.898,04
15	—	—	21.462	1.199.914,16
16	—	—	24.896	1.503.084,76
17	—	—	27.030	1.729.717,44
18	—	—	27.030	1.729.717,44
19	—	—	27.030	1.729.717,44
20	—	—	27.030	1.729.717,44
21	—	—	27.030	1.729.717,44

GKEA indsendelser i FS 2025 ansøgningsperioden

Indsendelser (akkumuleret) per uge



År ▼	2025	
Modtaget uge ▲	Antal indsendelser	Indsendelser (akkumuleret)
06	1.055	1.055
07	833	1.888

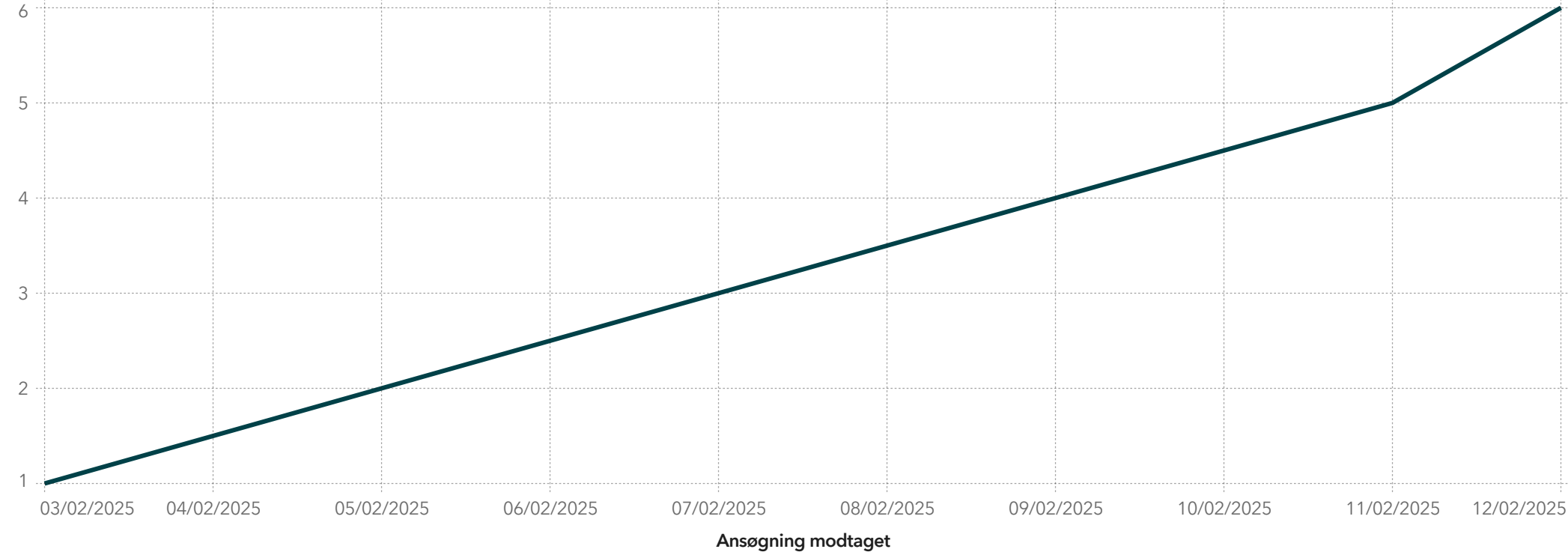
7. Etableringsstøtte til unge landbrugere

Ansøgninger til ordningen Etableringsstøtte til unge landbrugere.

Støtte til unge landbrugere blev tidligere søgt i Fællesskemaet, men er fra 2023 lavet om til en projektstøtteordning.

Ansøgninger modtaget per dag (akkumuleret)

Ansøgninger modtaget (akkumuleret)



År ▼	2025	
Modtaget uge ▲	Modtaget per uge	Ansøgninger modtaget (akkumuleret)
06	3	3
07	3	6